

Sistema Municipal de Agua Potable, Alcantarillado y Saneamiento de Dolores Hidalgo (SIMAPAS)
Estado Analítico del Ejercicio del Presupuesto de Egresos
Clasificación por Objeto del Gasto (Capítulo y Concepto)
Del 1 de Enero AL 31 DE DICIEMBRE DEL 2021

Concepto	Egresos					Subejercicio
	Aprobado	Ampliaciones/ (Reducciones)	Modificado	Devengado	Pagado	
	1	2	3 = (1 + 2)	4	5	
Servicios Personales	43,883,034.63	-807,945.55	43,075,089.08	39,729,367.12	39,729,367.12	3,345,721.96
Remuneraciones al Personal de Carácter Permanente	24,710,220.08	-1,584,189.45	23,126,030.63	21,612,914.53	21,612,914.53	1,513,116.10
Remuneraciones al Personal de Carácter Transitorio	137,547.70	1,199,774.00	1,337,321.70	1,337,317.78	1,337,317.78	3.92
Remuneraciones Adicionales y Especiales	4,541,993.98	742,406.11	5,284,400.09	5,000,722.29	5,000,722.29	283,677.80
Seguridad Social	8,849,088.96	-2,451,122.21	6,397,966.75	5,297,425.42	5,297,425.42	1,100,541.33
Otras Prestaciones Sociales y Económicas	4,717,818.95	1,303,377.60	6,021,196.55	5,665,293.47	5,665,293.47	355,903.08
Previsiones	0.00	0.00	0.00	0.00	0.00	0.00
Pago de Estímulos a Servidores Públicos	926,364.96	-18,191.60	908,173.36	815,693.63	815,693.63	92,479.73
Materiales Y Suministros	9,415,364.09	5,408,282.51	14,823,646.60	14,439,577.32	14,439,577.32	384,069.28
Materiales de Administración, Emisión de Documentos y Artículos Oficiales	960,992.51	129,269.23	1,090,261.74	1,054,375.15	1,054,375.15	35,886.59
Alimentos y Utensilios	66,575.39	46,278.05	112,853.44	109,256.55	109,256.55	3,596.89
Materias Primas y Materiales de Producción y Comercialización	0.00	0.00	0.00	0.00	0.00	0.00
Materiales y Artículos de Construcción y de Reparación	2,534,731.43	1,094,648.49	3,629,379.92	3,519,359.95	3,519,359.95	110,019.97
Productos Químicos, Farmacéuticos y de Laboratorio	3,035,452.30	3,259,067.02	6,294,519.32	6,245,340.34	6,245,340.34	49,178.98
Combustibles, Lubricantes y Aditivos	1,494,085.25	276,851.26	1,770,936.51	1,767,879.71	1,767,879.71	3,056.80
Vestuario, Blancos, Prendas de Protección y Artículos Deportivos	878,732.64	-78,773.70	799,958.94	657,813.43	657,813.43	142,145.51
Materiales y Suministros Para Seguridad	0.00	0.00	0.00	0.00	0.00	0.00
Herramientas, Refacciones y Accesorios Menores	444,794.57	680,942.16	1,125,736.73	1,085,552.19	1,085,552.19	40,184.54
Servicios Generales	26,849,745.12	-504,748.21	26,344,996.91	25,035,540.53	24,702,874.94	1,309,456.38
Servicios Básicos	12,459,228.87	595,054.01	13,054,282.88	12,573,205.17	12,335,195.63	481,077.71
Servicios de Arrendamiento	571,106.50	1,387,438.76	1,958,545.26	1,908,048.82	1,908,048.82	50,496.44
Servicios Profesionales, Científicos, Técnicos y Otros Servicios	2,811,715.24	359,473.64	3,171,188.88	2,875,441.21	2,796,901.21	295,747.67
Servicios Financieros, Bancarios y Comerciales	510,589.66	106,920.87	617,510.53	595,360.99	579,244.94	22,149.54
Servicios de Instalación, Reparación, Mantenimiento y Conservación	5,966,872.47	-2,835,621.13	3,131,251.34	2,804,652.70	2,804,652.70	326,598.64
Servicios de Comunicación Social y Publicidad.	375,286.41	4,523.07	379,809.48	324,925.64	324,925.64	54,883.84
Servicios de Traslado y Viáticos	80,152.33	26,120.62	106,272.95	91,295.89	91,295.89	14,977.06
Servicios Oficiales	216,519.68	-53,231.03	163,288.65	126,044.36	126,044.36	37,244.29
Otros Servicios Generales	3,858,273.96	-95,427.02	3,762,846.94	3,736,565.75	3,736,565.75	26,281.19
Transferencias, Asignaciones, Subsidios Y Otras Ayudas	224,355.50	-95,823.00	128,532.50	91,182.50	91,182.50	37,350.00
Transferencias Internas y Asignaciones al Sector Público	0.00	0.00	0.00	0.00	0.00	0.00
Transferencias al Resto del Sector Público	0.00	0.00	0.00	0.00	0.00	0.00
Subsidios y Subvenciones	0.00	0.00	0.00	0.00	0.00	0.00
Ayudas Sociales	224,355.50	-95,823.00	128,532.50	91,182.50	91,182.50	37,350.00
Pensiones y Jubilaciones	0.00	0.00	0.00	0.00	0.00	0.00
Transferencias a Fideicomisos, Mandatos y Otros Análogos	0.00	0.00	0.00	0.00	0.00	0.00
Transferencias a la Seguridad Social	0.00	0.00	0.00	0.00	0.00	0.00
Donativos	0.00	0.00	0.00	0.00	0.00	0.00
Transferencias al Exterior	0.00	0.00	0.00	0.00	0.00	0.00
Bienes	4,819,714.29	-2,683,806.95	2,135,907.34	2,085,558.24	2,085,558.24	50,349.10
Muebles, Inmuebles E Intangibles	1,650,000.00	-1,046,793.59	603,206.41	553,281.21	553,281.21	49,925.20
Mobiliario y Equipo de Administración	20,000.00	-20,000.00	0.00	0.00	0.00	0.00
Mobiliario y Equipo Educativo y Recreativo	15,000.00	-14,585.07	414.93	0.00	0.00	414.93



DOLORS HIDALGO, C.I.L., C.T.O.

Handwritten marks and signatures at the bottom right of the page, including a large '9', a star-like symbol, and a signature.

Sistema Municipal de Agua Potable, Alcantarillado y Saneamiento de Dolores Hidalgo (SIMAPAS)
Estado Analítico del Ejercicio del Presupuesto de Egresos
Clasificación por Objeto del Gasto (Capítulo y Concepto)
Del 1 de Enero AL 31 DE DICIEMBRE DEL 2021


Concepto	Egresos					Subejercicio
	Aprobado	Ampliaciones/ (Reducciones)	Modificado	Devengado	Pagado	
	1	2	3 = (1 + 2)	4	5	
Vehículos y Equipo de Transporte	980,000.00	-980,000.00	0.00	0.00	0.00	0.00
Equipo de Defensa y Seguridad	0.00	0.00	0.00	0.00	0.00	0.00
Maquinaria, Otros Equipos y Herramientas	2,034,714.29	-502,428.29	1,532,286.00	1,532,277.03	1,532,277.03	8.97
Activos Biológicos	0.00	0.00	0.00	0.00	0.00	0.00
Bienes Inmuebles	0.00	0.00	0.00	0.00	0.00	0.00
Activos Intangibles	120,000.00	-120,000.00	0.00	0.00	0.00	0.00
Inversión Pública	160,396.76	19,522,895.97	19,683,292.73	17,619,965.19	11,130,294.51	2,063,327.54
Obra Pública en Bienes de Dominio Público	160,396.76	19,279,508.62	19,439,905.38	17,376,579.15	10,886,908.47	2,063,326.23
Obra Pública en Bienes Propios	0.00	243,387.35	243,387.35	243,386.04	243,386.04	1.31
Proyectos Productivos y Acciones de Fomento	0.00	0.00	0.00	0.00	0.00	0.00
Inversiones Financieras Y Otras Provisiones	0.00	0.00	0.00	0.00	0.00	0.00
Inversiones Para el Fomento de Actividades Productivas.	0.00	0.00	0.00	0.00	0.00	0.00
Acciones y Participaciones de Capital	0.00	0.00	0.00	0.00	0.00	0.00
Compra de Títulos y Valores	0.00	0.00	0.00	0.00	0.00	0.00
Concesión de Préstamos	0.00	0.00	0.00	0.00	0.00	0.00
Inversiones en Fideicomisos, Mandatos y Otros Análogos	0.00	0.00	0.00	0.00	0.00	0.00
Otras Inversiones Financieras	0.00	0.00	0.00	0.00	0.00	0.00
Provisiones para Contingencias y Otras Erogaciones Especiales	0.00	0.00	0.00	0.00	0.00	0.00
Participaciones Y Aportaciones	0.00	0.00	0.00	0.00	0.00	0.00
Participaciones	0.00	0.00	0.00	0.00	0.00	0.00
Aportaciones	0.00	0.00	0.00	0.00	0.00	0.00
Convenios	0.00	0.00	0.00	0.00	0.00	0.00
Deuda Pública	0.00	0.00	0.00	0.00	0.00	0.00
Amortización de la Deuda Pública	0.00	0.00	0.00	0.00	0.00	0.00
Intereses de la Deuda Pública	0.00	0.00	0.00	0.00	0.00	0.00
Comisiones de la Deuda Pública	0.00	0.00	0.00	0.00	0.00	0.00
Gastos de la Deuda Pública	0.00	0.00	0.00	0.00	0.00	0.00
Costo por Coberturas	0.00	0.00	0.00	0.00	0.00	0.00
Apoyos Financieros	0.00	0.00	0.00	0.00	0.00	0.00
Adeudos de Ejercicios Fiscales Anteriores (Adefas)	0.00	0.00	0.00	0.00	0.00	0.00
Total del Gasto	85,352,610.39	20,838,854.77	106,191,465.16	99,001,190.90	92,178,854.63	7,190,274.26

Bajo protesta de decir verdad declaramos que los Estados Financieros y sus notas, son razonablemente correctos y son responsabilidad del emisor.

Presidente del Consejo Directivo
C.P.C. Felipe de Jesús Rayas García

Tesorero del Consejo Directivo
C.P. Emmanuel Pérez Rivera

Administración y Finanzas
T.S.U.A. Margarita Rangel Mellado



Sistema Municipal de Agua Potable, Alcantarillado y Saneamiento de Dolores Hidalgo (SIMAPAS)
Estado Analítico del Ejercicio del Presupuesto de Egresos
Clasificación Económica (Por Tipo de Gasto)
Del 1 de Enero AL 31 DE DICIEMBRE DEL 2021

Concepto	Egresos					Subejercicio 6 = (3 - 4)
	Aprobado	Ampliaciones/ (Reducciones)	Modificado	Devengado	Pagado	
	1	2	3 = (1 + 2)	4	5	
Gasto Corriente	80,372,499.34	3,999,765.75	84,372,265.09	79,295,667.47	78,963,001.88	5,076,597.62
Gasto de Capital	4,980,111.05	16,839,089.02	21,819,200.07	19,705,523.43	13,215,852.75	2,113,676.64
Amortización de la Deuda y Disminución de Pasivos	0.00	0.00	0.00	0.00	0.00	0.00
Pensiones y Jubilaciones	0.00	0.00	0.00	0.00	0.00	0.00
Participaciones	0.00	0.00	0.00	0.00	0.00	0.00
Total del Gasto	85,352,610.39	20,838,854.77	106,191,465.16	99,001,190.90	92,178,854.63	7,190,274.26

Bajo protesta de decir verdad declaramos que los Estados Financieros y sus notas, son razonablemente correctos y son responsabilidad del emisor.

Presidente del Consejo Directivo
 C.P.C. Felipe de Jesús Rayas García

Tesorero del Consejo Directivo
 C.P. Emmanuel Pérez Rivera

Administración y Finanzas
 T.S.U.A. Margarita Rangel Mellado




DOLORES HIDALGO, C.I.H., S.C.

Sistema Municipal de Agua Potable, Alcantarillado y Saneamiento de Dolores Hidalgo (SIMAPAS)
Estado Analítico del Ejercicio del Presupuesto de Egresos
Clasificación Administrativa
Del 1 de Enero AL 31 DE DICIEMBRE DEL 2021

Concepto	Egresos					Subejercicio
	Aprobado	Ampliaciones/ (Reducciones)	Modificado	Devengado	Pagado	
	1	2	3 = (1 + 2)	4	5	
AREA DE ADMINISTRACION Y FINANZAS	6,997,927.51	-73,091.00	6,924,836.51	6,813,444.04	6,813,444.04	111,392.47
AREA DE COMERCIALIZACION	13,330,478.50	2,782,227.59	16,112,706.09	16,105,020.42	16,088,904.37	7,685.67
AREA DE RECURSOS HUMANOS	2,439,941.95	13,116.34	2,453,058.29	2,195,176.73	2,195,176.73	257,881.56
AREA TECNICO OPERATIVA	15,024,770.26	3,193,848.66	18,218,618.92	17,837,095.53	17,837,095.53	381,523.39
AREA DE TELEMETRIA Y CLORACION	12,427,376.84	-1,402,631.12	11,024,745.72	10,233,656.46	10,157,637.39	791,089.26
AREA ALCANTARILLADO	6,330,273.14	18,661,280.83	24,991,553.97	22,877,419.29	16,387,748.61	2,114,134.68
AREA DE TRATAMIENTO DE AGUAS RESIDUALES	14,111,900.98	-1,356,605.00	12,755,295.98	12,285,310.15	12,123,319.68	469,985.83
AREA DE CONSEJO DIRECTIVO	4,085,891.09	-126,161.73	3,959,729.36	3,464,399.07	3,464,399.07	495,330.29
DIRECCION GENERAL	7,848,390.03	-1,070,048.33	6,778,341.70	4,731,741.40	4,653,201.40	2,046,600.30
Subdirección de SIMAPAS Rural	2,755,660.09	216,918.53	2,972,578.62	2,457,927.81	2,457,927.81	514,650.81
Total del Gasto	85,352,610.39	20,838,854.77	106,191,465.16	99,001,190.90	92,178,854.63	7,190,274.26

Gobierno (Federal/Estatal/Municipal) de Sistema Municipal de Agua Potable, Alcantarillado y Saneamiento de Dolores Hidalgo (SIMAPAS)
Estado Analítico del Ejercicio del Presupuesto de Egresos
Clasificación Administrativa
Del 1 de Enero AL 31 DE DICIEMBRE DEL 2021

Concepto	Egresos					Subejercicio
	Aprobado	Ampliaciones/ (Reducciones)	Modificado	Devengado	Pagado	
	1	2	3 = (1 + 2)	4	5	
Poder Ejecutivo	0.00	0.00	0.00	0.00	0.00	0.00
Poder Legislativo	0.00	0.00	0.00	0.00	0.00	0.00
Poder Judicial	0.00	0.00	0.00	0.00	0.00	0.00
Órganos Autónomos	0.00	0.00	0.00	0.00	0.00	0.00
Total del Gasto	0.00	0.00	0.00	0.00	0.00	0.00




DOLORS HIDALGO, C.R.L. 671

(Handwritten signatures and initials)

Sector Paraestatal del Gobierno (Federal/Estatal/Municipal) de Sistema Municipal de Agua Potable, Alcantarillado y Saneamiento de Dolores Hidalgo (SIMAPAS)
Estado Analítico del Ejercicio del Presupuesto de Egresos
Clasificación Administrativa
Del 1 de Enero AL 31 DE DICIEMBRE DEL 2021

Concepto	Egresos					Subejercicio 6 = (3 - 4)
	Aprobado	Ampliaciones/ (Reducciones)	Modificado	Devengado	Pagado	
	1	2	3 = (1 + 2)	4	5	
Entidades Paraestatales y Fideicomisos No Empresariales y No Financieros	0.00	0.00	0.00	0.00	0.00	0.00
Instituciones Públicas de la Seguridad Social	0.00	0.00	0.00	0.00	0.00	0.00
Entidades Paraestatales Empresariales No Financieras con Participación Estatal Mayoritaria	0.00	0.00	0.00	0.00	0.00	0.00
Fideicomisos Empresariales No Financieros con Participación Estatal Mayoritaria	0.00	0.00	0.00	0.00	0.00	0.00
Entidades Paraestatales Empresariales Financieras Monetarias con Participación Estatal Mayoritaria	0.00	0.00	0.00	0.00	0.00	0.00
Entidades Paraestatales Financieras No Monetarias con Participación Estatal Mayoritaria	0.00	0.00	0.00	0.00	0.00	0.00
Fideicomisos Financieros Públicos con Participación Estatal Mayoritaria	0.00	0.00	0.00	0.00	0.00	0.00
Total del Gasto	0.00	0.00	0.00	0.00	0.00	0.00



Bajo protesta de decir verdad declaramos que los Estados Financieros y sus notas, son razonablemente correctos y son responsabilidad del emisor.

Presidente del Consejo Directivo
 C.P.C. Felipe de Jesús Rayas García

Tesorero del Consejo Directivo
 C.P. Emmanuel Pérez Rivera

Administración y Finanzas
 T.S.U.A. Margarita Rangel Mellado

Sistema Municipal de Agua Potable, Alcantarillado y Saneamiento de Dolores Hidalgo (SIMAPAS)
Estado Análítico del Ejercicio del Presupuesto de Egresos
Clasificación Funcional (Finalidad y Función)
Del 1 de Enero AL 31 DE DICIEMBRE DEL 2021

Concepto	Egresos					Subejercicio 6 = (3 - 4)
	Aprobado	Ampliaciones/ (Reducciones)	Modificado	Devengado	Pagado	
	1	2	3 = (1 + 2)	4	5	
Gobierno	37,458,289.17	1,742,961.40	39,201,250.57	35,767,709.47	35,673,053.42	3,433,541.10
Legislación	0.00	0.00	0.00	0.00	0.00	0.00
Justicia	0.00	0.00	0.00	0.00	0.00	0.00
Coordinación de la Política de Gobierno	11,934,281.12	-1,196,210.06	10,738,071.06	8,196,140.47	8,117,600.47	2,541,930.59
Relaciones Exteriores	0.00	0.00	0.00	0.00	0.00	0.00
Asuntos Financieros y Hacendarios	20,328,406.01	2,709,136.59	23,037,542.60	22,918,464.46	22,902,348.41	119,078.14
Seguridad Nacional	0.00	0.00	0.00	0.00	0.00	0.00
Asuntos de Orden Público y de Seguridad Interior	0.00	0.00	0.00	0.00	0.00	0.00
Otros Servicios Generales	5,195,602.04	230,034.87	5,425,636.91	4,653,104.54	4,653,104.54	772,532.37
Desarrollo Social	47,894,321.22	19,095,893.37	66,990,214.59	63,233,481.43	56,505,801.21	3,756,733.16
Protección Ambiental	20,442,174.12	17,304,675.83	37,746,849.95	35,162,729.44	28,511,068.29	2,584,120.51
Vivienda y Servicios a la Comunidad	27,452,147.10	1,791,217.54	29,243,364.64	28,070,751.99	27,994,732.92	1,172,612.65
Salud	0.00	0.00	0.00	0.00	0.00	0.00
Recreación, Cultura y Otras Manifestaciones Sociales	0.00	0.00	0.00	0.00	0.00	0.00
Educación	0.00	0.00	0.00	0.00	0.00	0.00
Protección Social	0.00	0.00	0.00	0.00	0.00	0.00
Otros Asuntos Sociales	0.00	0.00	0.00	0.00	0.00	0.00
Desarrollo Económico	0.00	0.00	0.00	0.00	0.00	0.00
Asuntos Económicos, Comerciales y Laborales en General	0.00	0.00	0.00	0.00	0.00	0.00
Agropecuaria, Silvicultura, Pesca y Caza	0.00	0.00	0.00	0.00	0.00	0.00
Combustibles y Energía	0.00	0.00	0.00	0.00	0.00	0.00
Minería, Manufacturas y Construcción	0.00	0.00	0.00	0.00	0.00	0.00
Transporte	0.00	0.00	0.00	0.00	0.00	0.00
Comunicaciones	0.00	0.00	0.00	0.00	0.00	0.00
Turismo	0.00	0.00	0.00	0.00	0.00	0.00
Ciencia, Tecnología e Innovación	0.00	0.00	0.00	0.00	0.00	0.00
Otras Industrias y Otros Asuntos Económicos	0.00	0.00	0.00	0.00	0.00	0.00
Otras no Clasificadas en Funciones Anteriores	0.00	0.00	0.00	0.00	0.00	0.00
Transacciones de la Deuda Pública / Costo Financiero de la Deuda	0.00	0.00	0.00	0.00	0.00	0.00
Transferencias, Participaciones y Aportaciones Entre Diferentes Niveles y Ordenes de Gobierno	0.00	0.00	0.00	0.00	0.00	0.00
Saneamiento del Sistema Financiero	0.00	0.00	0.00	0.00	0.00	0.00
Adeudos de Ejercicios Fiscales Anteriores	0.00	0.00	0.00	0.00	0.00	0.00
Total del Gasto	85,352,610.39	20,838,854.77	106,191,465.16	99,001,190.90	92,178,854.63	7,190,274.26



Bajo protesta de decir verdad declaramos que los Estados Financieros y sus notas, son razonablemente correctos y son responsabilidad del emisor.

Presidente del Consejo Directivo
C.P.C. Felipe de Jesús Rayas García

Tesorero del Consejo Directivo
C.P. Emmanuel Pérez Rivera

Administración y Finanzas
T.S.U.A. Margarita Rangel Mellado