



Sistema Municipal de Agua Potable, Alcantarillado y Saneamiento de Dolores Hidalgo (SIMAPAS)
Estado Analítico del Ejercicio del Presupuesto de Egresos
Clasificación Administrativa
Del 1 de Enero al 31 de Diciembre de 2025
(Cifras en Pesos)

Concepto	Egresos					Subejercicio
	Aprobado	Ampliaciones/ (Reducciones)	Modificado	Devengado	Pagado	
31120M12A010000 CONSEJO DIRECTIVO	4,666,772	-60,012	4,606,760	4,606,760	4,547,544	0
31120M12A020000 DIRECCION GENERAL	7,675,819	514,080	8,189,899	8,189,899	8,053,485	0
31120M12A030000 DIRECCION DE ADMINISTRAC	15,190,351	-1,468,804	13,721,547	13,721,547	12,378,883	0
31120M12A040000 DIRECCION DE COMERCIALIZ	17,309,337	10,100,482	27,409,819	27,307,647	22,113,902	102,172
31120M12A050000 DIRECCION TECNICA OPERAT	93,896,721	14,679,726	108,576,447	106,116,498	91,809,910	2,459,949
Total del Egreso	138,739,000	23,765,472	162,504,472	159,942,351	138,903,724	2,562,121

Sistema Municipal de Agua Potable, Alcantarillado y Saneamiento de Dolores Hidalgo (SIMAPAS)
Estado Analítico del Ejercicio del Presupuesto de Egresos
Clasificación Administrativa
Del 1 de Enero al 31 de Diciembre de 2025
(Cifras en Pesos)

Concepto	Egresos					Subejercicio
	Aprobado	Ampliaciones/ (Reducciones)	Modificado	Devengado	Pagado	
Poder Ejecutivo	0	0	0	0	0	0
Poder Legislativo	0	0	0	0	0	0
Poder Judicial	0	0	0	0	0	0
Órganos Autónomos	0	0	0	0	0	0
Total del Egreso	0	0	0	0	0	0



Sistema Municipal de Agua Potable, Alcantarillado y Saneamiento de Dolores Hidalgo (SIMAPAS)
Estado Analítico del Ejercicio del Presupuesto de Egresos
Clasificación Administrativa
Del 1 de Enero al 31 de Diciembre de 2025
(Cifras en Pesos)

Concepto	Egresos					Subejercicio
	Aprobado	Ampliaciones/ (Reducciones)	Modificado	Devengado	Pagado	
Entidades Paraestatales y Fideicomisos No Empresariales y No Financieros	0	0	0	0	0	0
Instituciones Públicas de la Seguridad Social	0	0	0	0	0	0
Entidades Paraestatales Empresariales No Financieras con Participación Estatal Mayoritaria	0	0	0	0	0	0
Fideicomisos Empresariales No Financieros con Participación Estatal Mayoritaria	0	0	0	0	0	0
Entidades Paraestatales Empresariales Financieras Monetarias con Participación Estatal Mayoritaria	0	0	0	0	0	0
Entidades Paraestatales Empresariales Financieras No Monetarias con Participación Estatal Mayoritaria	0	0	0	0	0	0
Fideicomisos Financieros Públicos con Participación Estatal Mayoritaria	0	0	0	0	0	0
Entidades Paramunicipales (en sus diferentes clasificaciones)	138,739,000	23,765,472	162,504,472	159,942,351	138,903,724	2,562,121
Total del Egreso	138,739,000	23,765,472	162,504,472	159,942,351	138,903,724	2,562,121

"Bajo protesta de decir verdad declaramos que los Estados Financieros y sus notas, son razonablemente correctos y son responsabilidad del emisor"

Autorizó
 Lic. Jennifer Elayne Edith Rodríguez Cárdenas
 Presidenta del Consejo Directivo

Revisó
 Lic. Juan Antonio Ibarra Fuentes
 Tesorero del Consejo Directivo


Elaboró
 C. P. Juana Inés Vega Aguilar
 Dirección de Administración y Finanzas





Sistema Municipal de Agua Potable, Alcantarillado y Saneamiento de Dolores Hidalgo (SIMAPAS)
Estado Analítico del Ejercicio del Presupuesto de Egresos
Clasificación Económica (por Tipo de Gasto)
Del 1 de Enero al 31 de Diciembre de 2025
(Cifras en Pesos)

Concepto	Egresos					Subejercicio
	Aprobado	Ampliaciones/ (Reducciones)	Modificado	Devengado	Pagado	
Gasto Corriente	104,348,500	-2,474,277	101,874,223	101,874,213	99,135,423	10
Gasto de Capital	34,390,500	26,239,749	60,630,249	58,068,137	39,768,302	2,562,111
Amortización de la Deuda y Disminución de Pasivos	0	0	0	0	0	0
Pensiones y Jubilaciones	0	0	0	0	0	0
Participaciones	0	0	0	0	0	0
Total del Egreso	138,739,000	23,765,472	162,504,472	159,942,351	138,903,724	2,562,121


"Bajo protesta de decir verdad declaramos que los Estados Financieros y sus notas, son razonablemente correctos y son responsabilidad del emisor"


 Autorizó
 Lic. Jennifer Elayne Edith Rodríguez Cárdenas
 Presidenta del Consejo Directivo


 Revisó
 Lic. Juan Antonio Ibarra Fuentes
 Tesorero del Consejo Directivo



DOLORES HIDALGO, G.T.O.


 Elaboró
 C. P. Juana Inés Vega Aguilar
 Dirección de Administración y Finanzas



Sistema Municipal de Agua Potable, Alcantarillado y Saneamiento de Dolores Hidalgo (SIMAPAS)

Estado Analítico del Ejercicio del Presupuesto de Egresos

Clasificación por Objeto del Gasto (Capítulo y Concepto)

Del 1 de Enero al 31 de Diciembre de 2025

(Cifras en Pesos)


Concepto	Egresos					Subejercicio
	Aprobado	Ampliaciones/ (Reducciones)	Modificado	Devengado	Pagado	
Servicios Personales	59,000,702	-3,299,855	55,700,847	55,700,847	54,575,709	0
Remuneraciones al Personal de Carácter Permanente	32,586,168	-1,393,604	31,192,564	31,192,564	31,192,564	0
Remuneraciones al Personal de Carácter Transitorio	1,344,860	-628,828	716,032	716,032	716,032	0
Remuneraciones Adicionales y Especiales	6,076,002	276,662	6,352,664	6,352,664	6,352,664	0
Seguridad Social	10,367,864	-1,658,416	8,709,448	8,709,448	7,584,311	0
Otras Prestaciones Sociales y Económicas	7,297,972	171,281	7,469,253	7,469,253	7,469,253	0
Previsiones	48,032	-48,032	0	0	0	0
Pago de Estímulos a Servidores Públicos	1,279,804	-18,919	1,260,885	1,260,885	1,260,885	0
Materiales y Suministros	12,381,943	729,593	13,111,536	13,111,536	13,111,536	0
Materiales de Administración, Emisión de Documentos y Artículos Oficiales	1,235,997	-54,154	1,181,843	1,181,843	1,181,843	0
Alimentos y Utensilios	137,736	-35,719	102,017	102,017	102,017	0
Materias Primas y Materiales de Producción y Comercialización	0	0	0	0	0	0
Materiales y Artículos de Construcción y de Reparación	3,569,678	602,618	4,172,296	4,172,296	4,172,296	0
Productos Químicos, Farmacéuticos y de Laboratorio	3,274,260	563,628	3,837,888	3,837,888	3,837,888	0
Combustibles, Lubricantes y Aditivos	1,947,804	-124,508	1,823,296	1,823,296	1,823,296	0
Vestuario, Blancos, Prendas de Protección y Artículos Deportivos	1,108,748	-393,931	714,817	714,817	714,817	0
Materiales y Suministros Para Seguridad	0	0	0	0	0	0
Herramientas, Refacciones y Accesorios Menores	1,107,720	171,661	1,279,381	1,279,381	1,279,381	0
Servicios Generales	32,865,855	195,985	33,061,840	33,061,830	31,448,177	10
Servicios Básicos	15,863,640	-2,625,291	13,238,349	13,238,349	13,086,064	0
Servicios de Arrendamiento	431,600	1,191,703	1,623,303	1,623,303	1,623,303	0
Servicios Profesionales, Científicos, Técnicos y Otros Servicios	3,290,804	-431,736	2,859,068	2,859,068	2,859,068	0
Servicios Financieros, Bancarios y Comerciales	845,000	558,339	1,403,339	1,403,329	1,350,451	10
Servicios de Instalación, Reparación, Mantenimiento y Conservación	5,204,739	1,610,893	6,815,632	6,815,632	6,815,632	0
Servicios de Comunicación Social y Publicidad	202,940	526,485	729,425	729,425	729,425	0
Servicios de Traslado y Viáticos	120,440	-53,033	67,407	67,407	67,407	0
Servicios Oficiales	173,120	-78,086	95,034	95,034	95,034	0
Otros Servicios Generales	6,733,572	-503,288	6,230,284	6,230,284	4,821,794	0
Transferencias, Asignaciones, Subsidios y Otras Ayudas	0	0	0	0	0	0
Transferencias Internas y Asignaciones al Sector Público	0	0	0	0	0	0
Transferencias al Resto del Sector Público	0	0	0	0	0	0
Subsidios y Subvenciones	0	0	0	0	0	0
Ayudas Sociales	0	0	0	0	0	0
Pensiones y Jubilaciones	0	0	0	0	0	0
Transferencias a Fideicomisos, Mandatos y Otros Análogos	0	0	0	0	0	0
Transferencias a la Seguridad Social	0	0	0	0	0	0
Donativos	0	0	0	0	0	0
Transferencias al Exterior	0	0	0	0	0	0
Bienes Muebles, Inmuebles e Intangibles	6,385,500	21,572,676	27,958,176	27,289,034	16,243,168	669,142
Mobiliario y Equipo de Administración	321,500	124,236	445,736	445,736	445,736	0
Mobiliario y Equipo Educativo y Recreativo	15,000	10,384	25,384	25,384	25,384	0
Equipo e Instrumental Médico y de Laboratorio	15,000	38,842	53,842	53,842	53,476	0
Vehículos y Equipo de Transporte	195,000	16,343,995	16,538,995	15,869,853	8,677,353	669,142
Equipo de Defensa y Seguridad	0	0	0	0	0	0
Maquinaria, Otros Equipos y Herramientas	5,839,000	-1,793,665	4,045,335	4,045,335	4,045,335	0
Activos Biológicos	0	0	0	0	0	0
Bienes Inmuebles	0	1,495,884	1,495,884	1,495,884	1,495,884	0
Activos Intangibles	0	5,353,000	5,353,000	5,353,000	1,500,000	0
Inversión Pública	28,005,000	-2,565,739	25,439,261	23,905,570	16,651,600	1,533,692
Obra Pública en Bienes de Dominio Público	28,005,000	-2,565,739	25,439,261	23,905,570	16,651,600	1,533,692
Obra Pública en Bienes Propios	0	0	0	0	0	0
Proyectos Productivos y Acciones de Fomento	0	0	0	0	0	0
Inversiones Financieras y Otras Provisiones	100,000	-100,000	0	0	0	0
Inversiones Para el Fomento de Actividades Productivas	0	0	0	0	0	0
Acciones y Participaciones de Capital	0	0	0	0	0	0
Compra de Títulos y Valores	0	0	0	0	0	0
Concesión de Préstamos	0	0	0	0	0	0
Inversiones en Fideicomisos, Mandatos y Otros Análogos	0	0	0	0	0	0
Otras Inversiones Financieras	0	0	0	0	0	0
Provisiones para Contingencias y Otras Erogaciones Especiales	100,000	-100,000	0	0	0	0
Participaciones y Aportaciones	0	7,232,811	7,232,811	6,873,534	6,873,534	359,278
Participaciones	0	0	0	0	0	0
Aportaciones	0	0	0	0	0	0
Convenios	0	7,232,811	7,232,811	6,873,534	6,873,534	359,278
Deuda Pública	0	0	0	0	0	0
Amortización de la Deuda Pública	0	0	0	0	0	0
Intereses de la Deuda Pública	0	0	0	0	0	0
Comisiones de la Deuda Pública	0	0	0	0	0	0
Gastos de la Deuda Pública	0	0	0	0	0	0
Costo por Coberturas	0	0	0	0	0	0
Ayudas Financieras	0	0	0	0	0	0
Adeudos de Ejercicios Fiscales Anteriores (Adefas)	0	0	0	0	0	0
Total del Egreso	138,739,000	23,765,472	162,504,472	159,942,351	138,903,724	2,562,121

"Bajo protesta de decir verdad declaramos que los Estados Financieros y sus notas, son razonablemente correctos y son responsabilidad del emisor"

Autorizó
Lic. Jennifer Elaine Edith Rodríguez Cárdenas
Presidenta del Consejo Directivo

Revisó
Lic. Juan Antonio Ibarra Fuentes
Tesorero del Consejo Directivo

Elaboró
C. P. Juana Inés Vega Aguilar
Dirección de Administración y Finanzas



DOLORES HIDALGO, C.I.H. 070.




Sistema Municipal de Agua Potable, Alcantarillado y Saneamiento de Dolores Hidalgo (SIMAPAS)
Estado Analítico del Ejercicio del Presupuesto de Egresos
Clasificación Funcional (Finalidad y Función)
Del 1 de Enero al 31 de Diciembre de 2025
(Cifras en Pesos)

Concepto	Egresos					Subejercicio
	Aprobado	Ampliaciones/ (Reducciones)	Modificado	Devengado	Pagado	
Gobierno	46,945,124	8,687,507	55,632,631	55,530,458	48,756,988	102,172
Legislación	0	0	0	0	0	0
Justicia	0	0	0	0	0	0
Coordinación de la Política de Gobierno	12,219,952	499,430	12,719,382	12,719,382	12,523,752	0
Relaciones Exteriores	0	0	0	0	0	0
Asuntos Financieros y Hacendarios	32,499,688	8,631,678	41,131,366	41,029,194	34,492,786	102,172
Seguridad Nacional	0	0	0	0	0	0
Asuntos de Orden Público y de Seguridad Interior	0	0	0	0	0	0
Otros Servicios Generales	2,225,484	-443,602	1,781,882	1,781,882	1,740,450	0
Desarrollo Social	91,793,876	15,077,965	106,871,841	104,411,892	90,146,736	2,459,949
Protección Ambiental	25,170,037	28,216,529	53,386,565	52,207,050	39,704,627	1,179,515
Vivienda y Servicios a la Comunidad	66,623,839	-13,138,563	53,485,276	52,204,842	50,442,109	1,280,434
Salud	0	0	0	0	0	0
Recreación, Cultura y Otras Manifestaciones Sociales	0	0	0	0	0	0
Educación	0	0	0	0	0	0
Protección Social	0	0	0	0	0	0
Otros Asuntos Sociales	0	0	0	0	0	0
Desarrollo Económico	0	0	0	0	0	0
Asuntos Económicos, Comerciales y Laborales en General	0	0	0	0	0	0
Agropecuaria, Silvicultura, Pesca y Caza	0	0	0	0	0	0
Combustibles y Energía	0	0	0	0	0	0
Minería, Manufacturas y Construcción	0	0	0	0	0	0
Transporte	0	0	0	0	0	0
Comunicaciones	0	0	0	0	0	0
Turismo	0	0	0	0	0	0
Ciencia, Tecnología e Innovación	0	0	0	0	0	0
Otras Industrias y Otros Asuntos Económicos	0	0	0	0	0	0
Otras no Clasificadas en Funciones Anteriores	0	0	0	0	0	0
Transacciones de la Deuda Pública / Costo Financiero de la Deuda	0	0	0	0	0	0
Transferencias, Participaciones y Aportaciones Entre Diferentes Niveles y Ordenes de Gobierno	0	0	0	0	0	0
Saneamiento del Sistema Financiero	0	0	0	0	0	0
Adeudos de Ejercicios Fiscales Anteriores	0	0	0	0	0	0
Total del Egreso	138,739,000	23,765,472	162,504,472	159,942,351	138,903,724	2,562,121

"Bajo protesta de decir verdad declaramos que los Estados Financieros y sus notas, son razonablemente correctos y son responsabilidad del emisor"

Autorizó
 Lic. Jennifer Elayne Edith Rodríguez Cárdenas
 Presidenta del Consejo Directivo



Revisó
 Lic. Juan Antonio Ibarra Fuentes
 Tesorero del Consejo Directivo

Elaboró
 C. P. Juana Inés Vega Aguilar
 Dirección de Administración y Finanzas